

Minigrampo giratório

Descrição do artigo/Imagens dos produtos



Descrição

Material:

Aço temperado.
Cabo em plástico.

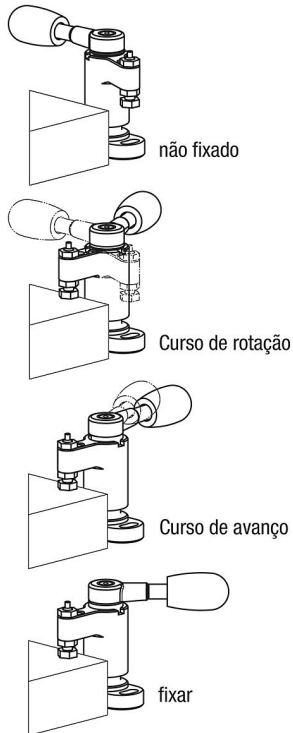
Versão:

temperados e brunidos ou niquelados.

Indicação:

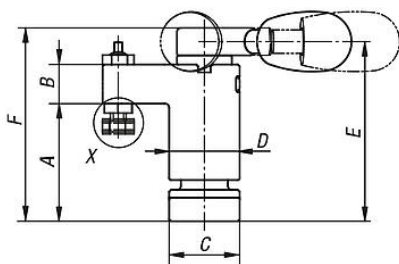
Os grampos giratórios são utilizados predominantemente quando pontos de fixação para colocação e retirada das peças devem ficar livres.

* Força manual admissível para o cabo.

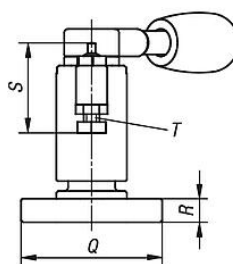


Minigrampo giratório

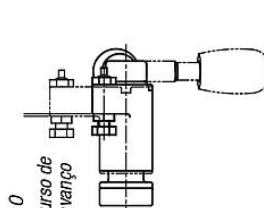
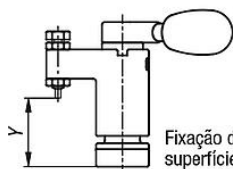
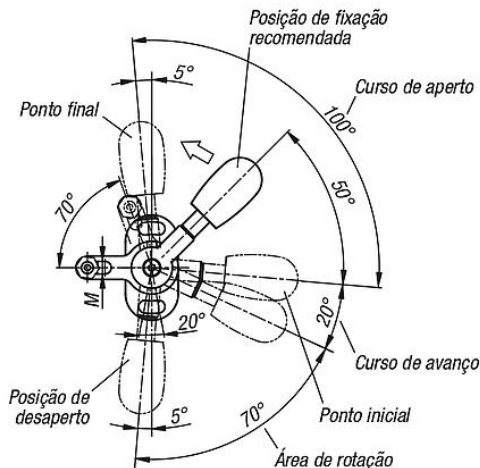
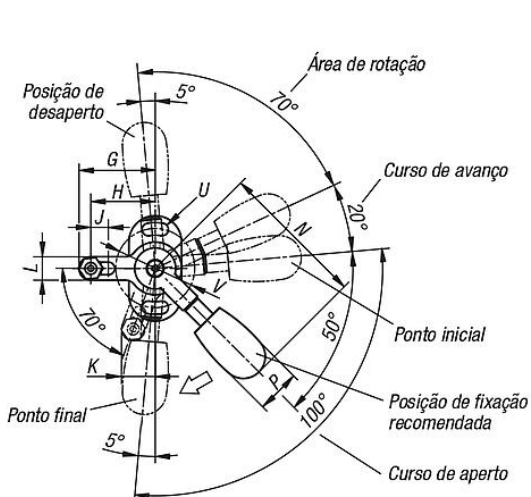
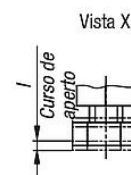
Desenhos



Versão direita



Versão esquerda



A posição do cabo de fixação pode ser ajustada em 30°.

Visão geral dos artigos

Minigrampo giratório

Código do artigo	Versão 1	Superfície Corpo básico	A	B	C	D	E	G	H	I	J	K	L	M	N	O	P	Q	R
K0926.0100	à esquerda	brunido	30	10	18	18	45,8	26	22	1	6	11,5	8	4,3	50	0,8	15	36	6
K0926.01001	à esquerda	niquelado	30	10	18	18	45,8	26	22	1	6	11,5	8	4,3	50	0,8	15	36	6
K0926.0150	à esquerda	brunido	40	14	23	23	61,3	35	30	1,4	8	15,3	10	5,3	63	1,1	20	45	8
K0926.01501	à esquerda	niquelado	40	14	23	23	61,3	35	30	1,4	8	15,3	10	5,3	63	1,1	20	45	8
K0926.0200	à esquerda	brunido	50	18	30	30	76,5	45	37	1,5	8	20,7	16	8,4	80	1,4	26	65	12
K0926.02001	à esquerda	niquelado	50	18	30	30	76,5	45	37	1,5	8	20,7	16	8,4	80	1,4	26	65	12
K0926.0300	à esquerda	brunido	60	22	40	40	93	55	45	1,9	8	25,4	20	10,4	100	1,7	33	85	15
K0926.03001	à esquerda	niquelado	60	22	40	40	93	55	45	1,9	8	25,4	20	10,4	100	1,7	33	85	15
K0926.1100	à direita	brunido	30	10	18	18	45,8	26	22	1	6	11,5	8	4,3	50	0,8	15	36	6
K0926.11001	à direita	niquelado	30	10	18	18	45,8	26	22	1	6	11,5	8	4,3	50	0,8	15	36	6
K0926.1150	à direita	brunido	40	14	23	23	61,3	35	30	1,4	8	15,3	10	5,3	63	1,1	20	45	8
K0926.11501	à direita	niquelado	40	14	23	23	61,3	35	30	1,4	8	15,3	10	5,3	63	1,1	20	45	8
K0926.1200	à direita	brunido	50	18	30	30	76,5	45	37	1,5	8	20,7	16	8,4	80	1,4	26	65	12
K0926.12001	à direita	niquelado	50	18	30	30	76,5	45	37	1,5	8	20,7	16	8,4	80	1,4	26	65	12
K0926.1300	à direita	brunido	60	22	40	40	93	55	45	1,9	8	25,4	20	10,4	100	1,7	33	85	15
K0926.13001	à direita	niquelado	60	22	40	40	93	55	45	1,9	8	25,4	20	10,4	100	1,7	33	85	15

Minigrampo giratório

Visão geral dos artigos

Código do artigo	Versão 1	Superfície Corpo básico	S	T	U	V	X mín.	X máx.	Y mín.	Y máx.	F N	Força manual FH N
K0926.0100	à esquerda	brunido	22,8	M4	4,3	27	22,3	25,3	21,9	24,9	1100	100*
K0926.01001	à esquerda	niquelado	22,8	M4	4,3	27	22,3	25,3	21,9	24,9	1100	100
K0926.0150	à esquerda	brunido	28,5	M5	5,3	34	30,6	34	31,5	34,9	1800	150*
K0926.01501	à esquerda	niquelado	28,5	M5	5,3	34	30,6	34	31,5	34,9	1800	150
K0926.0200	à esquerda	brunido	45,5	M8	8,4	48	31,7	39,7	32,7	40,7	2200	200*
K0926.02001	à esquerda	niquelado	45,5	M8	8,4	48	31,7	39,7	32,7	40,7	2200	200
K0926.0300	à esquerda	brunido	57	M10	10,5	64	35,5	46,9	38	49,4	3500	300*
K0926.03001	à esquerda	niquelado	57	M11	10,5	64	35,5	46,9	38	49,4	3500	300
K0926.1100	à direita	brunido	22,8	M4	4,3	27	22,3	25,3	21,9	24,9	1100	100*
K0926.11001	à direita	niquelado	22,8	M4	4,3	27	22,3	25,3	21,9	24,9	1100	100
K0926.1150	à direita	brunido	28,5	M5	5,3	34	30,6	34	31,5	34,9	1800	150*
K0926.11501	à direita	niquelado	28,5	M5	5,3	34	30,6	34	31,5	34,9	1800	150
K0926.1200	à direita	brunido	45,5	M8	8,4	48	31,7	39,7	32,7	40,7	2200	200*
K0926.12001	à direita	niquelado	45,5	M8	8,4	48	31,7	39,7	32,7	40,7	2200	200
K0926.1300	à direita	brunido	57	M10	10,5	64	35,5	46,9	38	49,4	3500	300*
K0926.13001	à direita	niquelado	57	M10	10,5	64	35,5	46,9	38	49,4	3500	300